





【 骨肉腫 】

骨肉腫は小児の骨に発生する悪性腫瘍(がん)です。10歳代の思春期、すなわち中学生や高校生くらいの年齢に発生しやすい病気です。日本国内でこの病気にかかる人は1年間に150人くらいであり、がんの中では非常にまれな病気です。骨肉腫は手術後に抗がん剤治療を行うことで再発率を下げ、治癒率を上げることができます。また、手術前に抗がん剤治療を行い、腫瘍の縮小を図ることで手術がしやすくなり、患肢温存手術などが可能となります。通常2ヵ月から3ヵ月にわたる抗がん剤治療の後に手術を行い、摘出腫瘍で抗がん剤の効き方をみた後に、その効き方に応じて数ヵ月から1年の抗がん剤治療を追加することが、日本の治療の主流となっています。 当院では年間数例の方にイホマイド、アドリアシンで治療をおこない、このような入院生活を送ります。

整形外科		抗がん剤治療(イホマイド・アドリアシン)を受ける患者さんへ						患者様用
お名前:		主治医:		担当看護師:				
月日	項目	入院当日	2日目	3~5日目	6~7日目	8日目	9~13日目	退院(14日目)
達成目標		・治療前の検査が受けられる		・不安なく抗がん剤治療に臨める ・吐き気、嘔吐がない ・点滴が漏れない	・37.5℃以上の発熱、感冒症状、腹痛、排尿障害がない ・吐き気、嘔吐がない ・点滴漏れがない			・37.5℃以上の発熱、感冒症状、腹痛、排尿障害がなく退院できる ・退院後の生活が理解できる
治療・薬剤 (点滴・内服) ・処置 ・リハビリ			・夕方から点滴が始まります	・点滴を24時間行います		・点滴終了後、点滴の針を抜きます		
検査		・身長／体重測定 ・採血 ・尿検査開始 ・心電図、心エコー	・採血 ・尿検査終了	・必要に応じて採血があります				
活動・安静度		・制限はありません	・点滴中は安静にお過ごしください				・制限はありません	
食事		・治療食以外の方は制限はありません						
清潔		・シャワー浴びることができます	・点滴中はシャワー浴びることができません				・血液検査の結果でシャワー浴びることができます	
排泄		・お小水を蓄尿袋に24時間溜めます	・お小水を蓄尿袋に24時間溜めます					
患者様及びご家族への説明 栄養指導 服薬指導		・入院および病棟について、説明します ・主治医が病状説明や治療計画について説明します ・内服薬をお見せください ・承諾書をお渡しください	・点滴が漏れた場合(痛みがある時)は我慢せずに教えてください	・点滴が漏れた場合(痛みがある時)は我慢せずに教えてください ・食欲不振や吐き気がある時は教えてください ・朝、お小水の検査を看護師が行います			・退院後の生活について説明します	

ご質問やご不明な点がありましたら、医師または看護師にお伝えください。
 予定は、お身体の状態や検査の状況で変更となる場合がございます。ご了承ください。
 東邦大学医療センター大森病院
 平成29年2月3日改訂